

AURORA SYARIAH SAHAM AMANAH



aurora
ASSET MANAGEMENT

Tujuan & Strategi Investasi

Reksa Dana Aurora Syariah Saham Amanah bertujuan memberikan imbal hasil yang optimal melalui investasi utama pada efek syariah bersifat ekuitas yang memenuhi prinsip syariah di Pasar Modal serta berpotensi tumbuh dalam jangka panjang untuk mewujudkan pengembangan nilai investasi yang berkesinambungan. Aurora Syariah Saham Amanah akan berinvestasi pada saham-saham pilihan berkapisasi menengah dan kecil yang masuk dalam Daftar Efek Syariah, universe saham mengacu pada Indeks Saham Syariah Indonesia (ISSI) plus saham pilihan yang diseleksi lebih lanjut menggunakan parameter internal.

Kebijakan Investasi

Saham	80% - 100%
Surat Utang	0 - 20%
Pasar Uang	0 - 20%

Alokasi Aset

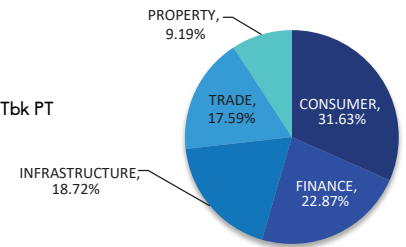
Saham	42.84%
Surat Utang	0%
Pasar Uang	57.16%

Seleksi Efek

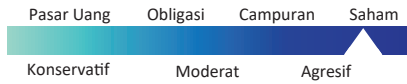
No	Kode	Emiten
1	BTPS	Bank Tabungan Pensiunan Nasional Syariah
2	ERAA	Erajaya Swasembada Tbk PT
3	HOKI	Buyung Poetra Sembada PT
4	KINO	Kino Indonesia Tbk PT
5	TLKM	Telekomunikasi Indonesia Persero Tbk PT

Diurutkan berdasarkan abjad kode

Komposisi Sektor



Profil Risiko



Informasi Produk

Tanggal Perdana	27 September 2018
Nilai Aktiva Bersih	6.078.055.227.50
Total Unit Penyertaan	6.135.181.25
Nilai Aktiva Bersih / Unit	990.69
Faktor Risiko yang Utama	Risiko ekonomi, politik dan wanprestasi

Manfaat Investasi	Pengelolaan profesional, pertumbuhan nilai investasi, Kemudahan Pencairan Investasi dan diversifikasi investasi
-------------------	---

Imbal Jasa Manajer Investasi	Maks 5%
Imbal Jasa Bank Kustodian	Maks 0.25%
Biaya Pembelian	Maks 4%
Biaya Penjualan	Maks 5%
Biaya Pengalihan	Maks 2%

Bank Kustodian	PT Bank CIMB Niaga
Bank Account	PT Bank CIMB Niaga Syariah Jakarta Niaga Tower

RDS AURORA SYARIAH SAHAM AMANAH
860006770700

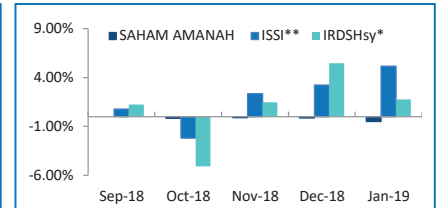
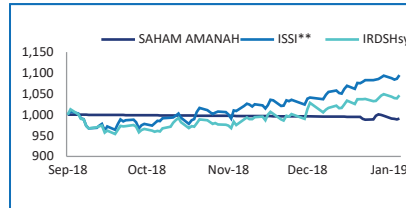
Manajer Investasi

PT AURORA ASSET MANAGEMENT

Sentral Senayan I lantai 6
Jalan Asia Afrika 8 Senayan
Jakarta Pusat 10270, Indonesia

T +6221 572 5727 F +6221 572 5728
customercare@aurora-am.co.id

Grafik Kinerja



Market View

Seolah mendapat tenaga dari penguatan Rupiah (-5.93% ke Rp14.302/Dolar) & meredanya tensi perang dagang, IHSG rebound dengan kenaikan 3.85% MoM di bulan November. Sektor properti & konstruksi (+9.14% MoM) & keuangan (+8.55% MoM) tercatat menghasilkan return tertinggi. Disisi lain, sektor pertambangan kontraksi hingga 7.02% MoM. Presiden Trump & Xi Jinping sepakat untuk gencatan senjata & saling terbuka selama masa negosiasi hingga 90 hari. The Fed yang memberikan sinyal dovish turut mengiring Investor mulai akumulasi pada aset berisiko & kembali masuk ke emerging market. Dari domestik, BI menaikkan suku bunga 25 bps ke 6% sebagai langkah langkha curve ahead.

Tabel Kinerja

RETURN	1 Mo	3 Mo	6 Mo	YTD	1Y	3Y	Sejak Perdana
SYARIAH SAHAM AMANAH	-0.50%	-0.77%	-	-0.50%	-	-	-0.93%
IRDSH Sy	1.78%	8.91%	-	1.78%	-	-	4.67%
ISSI	5.16%	11.12%	-	5.16%	-	-	9.49%

Keterangan: IRDSH Sy (Indeks Reksa Dana Saham Syariah), ISSI (Indeks Saham Syariah Indonesia)

Beta	Sharpe Ratio	Ann. Std Deviation	Information Ratio
0.008	-3.63	2.28%	-2.89

Ungkapan & Sanggahan

INVESTASI REKSADANA MENGANDUNG RISIKO. CALON PEMODAL WAJIB MEMBACA DAN MEMAHAMI PROSPEKTUS SEBELUM MEMUTUSKAN UNTUK BERINVESTASI MELALUI REKSA DANA. KINERJA MASA LALU TIDAK MENCERMINKAN KINERJA MASA DATANG.

